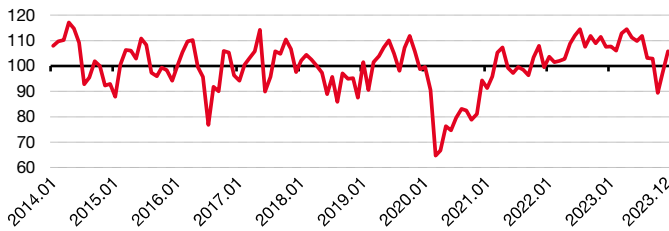


Enquête mensuelle de conjoncture dans le commerce de détail — décembre 2023

Le climat des affaires poursuit sa reprise

1. Indicateur synthétique normalisé du climat des affaires



Source : IMSEE

2. Indicateur du climat des affaires et soldes d'opinion (en %)

	Moyenne depuis jan. 2014	2023			
		Sept	Oct	Nov	Déc
Climat des affaires	100	103	89	97	106
Perspectives générales d'activité	-12	-13	-4	-9	-4
Ventes passées	-8	10	-26	-26	6
Ventes prévues	-5	14	-31	-22	-15
Stocks	6	11	6	23	32
Intention de commandes	1	-14	-47	-21	-17
Prix passés	5	23		10	
Prix prévus	6	22	-18	8	32
Emploi passé	3	2	2	2	4
Emploi prévu	6	11	-5	2	3
Situation de trésorerie	-10	-3		-2	
Délais paiement clients	-11				
Délais règlement fournisseurs	-4				
Fréquentation	-28	-3	-24	-19	-6
Incertitude économique ressentie	29	29	38	36	25

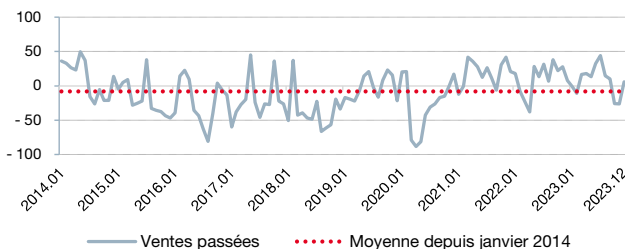
Note : La moyenne pour l'incertitude économique ressentie est calculée depuis juillet 2022.

Note de lecture : Concernant les perspectives générales d'activité et considérant une base de 100 répondants :

- en moyenne depuis janvier 2014, les commerçants ayant répondu "en baisse" sont 12 de plus que les commerçants ayant répondu "en hausse" ;
- en novembre 2023, les commerçants ayant répondu "en baisse" sont 4 de plus que les commerçants ayant répondu "en hausse".

Source : IMSEE

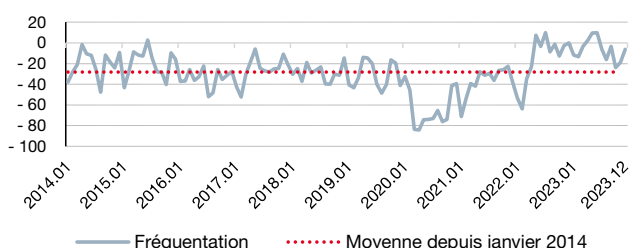
3. Ventes passées



Unité : Soldes d'opinion

Source : IMSEE

4. Fréquentation



Unité : Soldes d'opinion

Source : IMSEE

Selon les commerçants interrogés, le climat des affaires poursuit sa reprise en décembre 2023 dans le commerce de détail et dans le commerce et la réparation automobile.

Le climat des affaires augmente de 9 points et atteint 106 en décembre. La forte amélioration du solde d'opinion concernant les ventes passées et les prix prévus explique principalement cette hausse. Les perspectives générales d'activités, les stocks, les intentions de commande, l'emploi passé et futur progressent également dans une moindre mesure.

Les **perspectives générales d'activité** s'améliorent et sont au-delà de leur valeur de long terme.

Les **ventes passées** bondissent et repassent au dessus de leur normale. Les **ventes prévues** croissent également mais plus modérément.

Le **niveau des stocks** augmente à nouveau fortement et surpasse largement sa moyenne.

Les **intentions de commandes** sont encore une fois en hausse mais demeurent toujours bien inférieures à leur tendance.

Les **prix prévus** progressent grandement et sont largement supérieurs à leur valeur de longue période.

L'**emploi passé** et l'**emploi prévu** sont quasi stables. Si l'emploi passé est supérieur à sa moyenne, l'emploi prévu est légèrement en deçà de la sienne.

La **fréquentation** dans les points de vente du commerce de détail et du commerce et la réparation automobile est en forte progression et se fixe à un niveau bien supérieur à la normale.

Enfin, l'**incertitude économique** diminue et repasse en dessous de sa valeur de long-terme.

Solde d'opinion : écart entre le pourcentage pondéré de réponses « en hausse » et le pourcentage pondéré de réponses « en baisse ».

Les questions **Prix passés** et **Situation de trésorerie** sont des variables bimestrielles (mois impairs).

Les questions **Délais paiement clients** et **Délais règlement fournisseurs** sont des variables semestrielles.

Méthodologie de l'enquête mensuelle de conjoncture dans le commerce de détail : disponible sur www.imsee.mc

